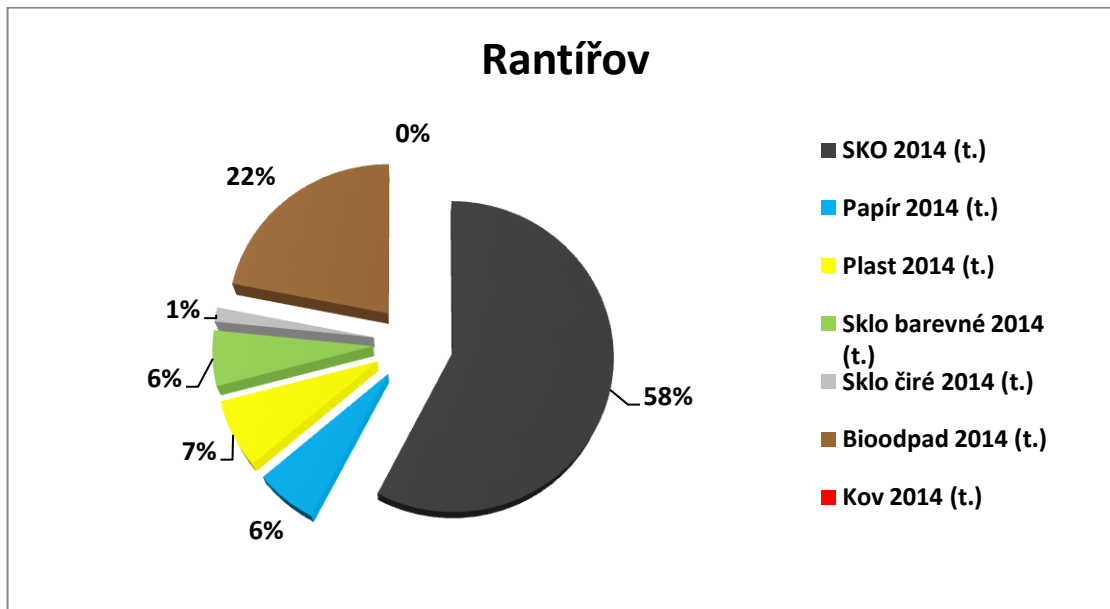


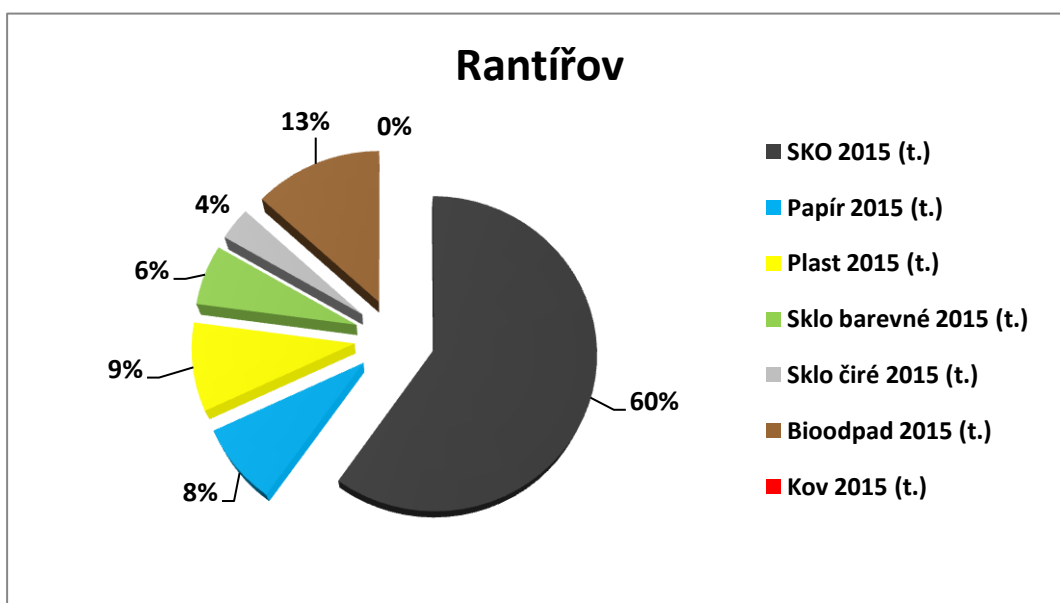
Zhodnocení třídění odpadu v obci Rantířov za rok 2014 - 2015

Následující grafy hodnotí třídění odpadů obce za rok 2015 a porovnávají s předešlým rokem 2014. Uvedená data jsou součtem veškerého odevzdaného odpadu obce v jednotlivých kategoriích odpadu za uplynulé roky. Jedná se o tyto druhy odpadů – směsný komunální odpad (dále jen SKO), papír, plasty, sklo barevné, sklo čiré, bioodpad a kovy. Hodnoty jsou uvedeny v procentech (%) a tunách (t.).



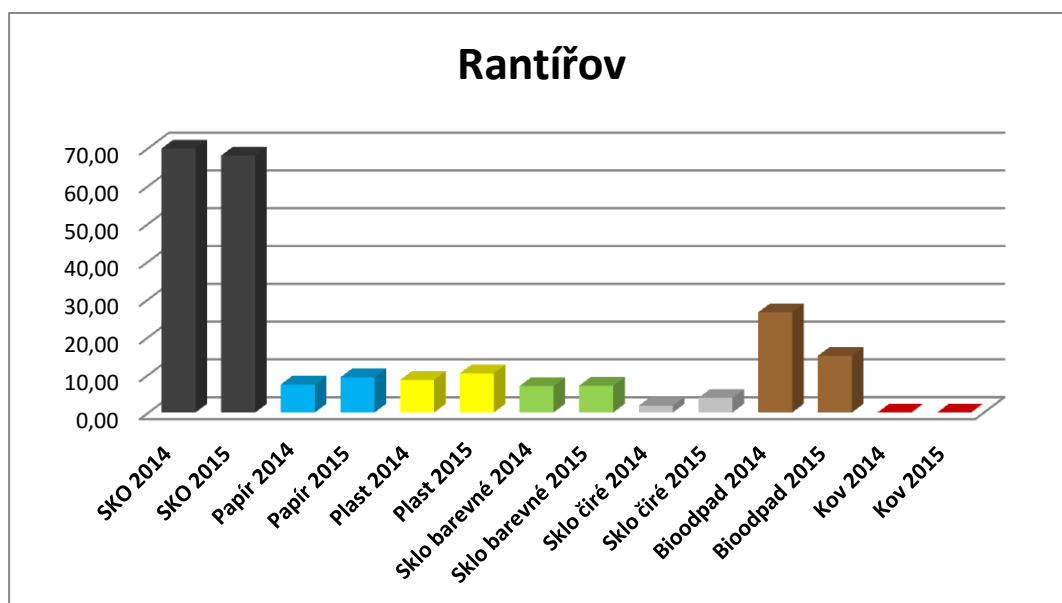
Poměr vyříděného odpadu za rok 2014.

V roce 2014 bylo odevzdáno SKO – 69,830t., papíru – 7,408t., plastů – 8,626t., barevného skla – 6,993t., čirého skla – 1,809t., bioodpadu – 26,500t. a kovů - 0t. Největší podíl odevzdaného odpadu tvoří SKO – 58%, poté následuje bioodpad – 22%, plasty – 7%, papír a barevné sklo – 6%, sklo čiré – 1% a kovy 0%.



Poměr vyříděného odpadu za rok 2015.

V roce 2015 bylo odevzdáno SKO – 67,979t., papíru – 9,324t., plastů – 10,358t., barevného skla – 7,099t., čirého skla – 3,880t., bioodpadu – 15,000t. a kovů - 0t. Největší podíl odevzdaného odpadu tvoří opět SKO – 60%, bioodpad – 13%, plasty – 9%, papír – 8%, barevné sklo – 6%, čiré sklo – 4% a kovy – 0%.



Porovnání celkového množství (t.) vyříděného odpadu za obec mezi roky 2014 – 2015.

Graf znázorňuje porovnání množství vyříděného odpadu mezi roky 2014 a 2015. V roce 2015 bylo vyříděno o 3% méně SKO než v roce 2014, papíru bylo vyříděné o 26% více, plastů o 20% více, barevného skla o 2% více a čirého skla o 114% více.

Zpracovala: Mgr. Petra Kusnierzová